

## NEWS LETTER (調査レポート)

ソニー生命調べ／社会人1年目・2年目の男女1,000名にアンケート  
**社会人1年目と2年目の意識調査 2024**  
～出世して苦勞するよりも、堅実に生活したい新社会人～

**社会人1年生の初任給の使いみちは？ 1位「貯蓄」2位「生活費」3位「自分にちょっと良い物を買う」**

**社会人1年目に貯蓄した金額 平均49万円**  
**社会人2年生の30歳時点の目標貯蓄額 平均986万円、昨年調査から198万円増加**

**「出世したいと思わない」社会人1年生44%、社会人2年生53%**

**社会人1年生・2年生の約半数が「完全入社」を希望**

**社会人1年生・2年生のやる気をアップさせる先輩のセリフ 1位「君がいて助かった、ありがとう」**

**目標にしたい先輩のイメージに合う有名人**  
**男性有名人 1位「大谷翔平さん」、女性有名人 1位「天海祐希さん」**

ソニー生命では、社会人1年生・2年生の意識を明らかにするため、今年で11回目となる「社会人1年目と2年目の意識調査」を行いましたので、お知らせいたします。

### ■ POINT 1

⇒**社会人1年生の初任給の使いみちは？ 1位「貯蓄」2位「生活費」3位「自分にちょっと良い物を買う」**

社会人1年生(500名)に、初任給はどのようなことに使いたいか聞いたところ、「貯蓄に回す」(39.8%)が最も高くなりました。貯蓄して今後の生活や将来に備えたいと考えている人が多いようです。次いで高くなったのは、「生活費(食費など)に充てる」(30.6%)、「自分にちょっと良い物を買う」(25.4%)、「親への贈り物を買う」(24.4%)、「親をご馳走につれていく」(21.4%)でした。(p.3)

### ■ POINT 2

⇒**社会人1年目に貯蓄した金額 平均49万円**

**社会人2年生の30歳時点の目標貯蓄額 平均986万円、昨年調査から198万円増加**

社会人2年生(500名)に、貯蓄や収入について質問しました。

社会人1年目の生活で貯蓄した金額を聞いたところ、「10万円未満」(17.0%)や「50万円～100万円未満」(19.4%)、「100万円以上」(23.8%)に回答が分かれ、平均は49万円となり昨年の調査結果と同じ金額でした。

30歳時点の目標貯蓄額を聞いたところ、「1000万円～2000万円未満」(20.6%)や「500万円～600万円未満」(16.2%)に回答が集まり、平均は986万円となりました。

昨年の調査結果と比較すると、目標貯蓄額の平均は、2023年788万円→2024年986万円と198万円増加しました。止まらない物価上昇を背景とした、新社会人2年生の生活防衛意識の高まりが垣間見える結果となりました。(p.5)

### ■ POINT 3

⇒**「出世したいと思わない」社会人1年生44%、社会人2年生53%**

全回答者(1,000名)に、将来、どの役職まで出世したいか聞いたところ、「課長」が12.4%、「部長」が18.4%、「役員」が13.7%、「社長」が7.3%で、合計した『出世したい(計)』は51.8%となり、「出世したいと思わない」は48.2%でした。

年次別にみると、『出世したい(計)』は社会人1年生56.4%、社会人2年生47.2%、「出世したいと思わない」は社会人1年生43.6%、社会人2年生52.8%となりました。(p.7)

### ■ POINT 4

⇒**社会人1年生・2年生の約半数が「完全入社」を希望**

全回答者(1,000名)に、働き方について2つの選択肢を提示し、希望を聞きました。

まず、「完全入社」か「完全テレワーク」か、どちらか一方の働き方を選ぶならどちらを選ぶか聞いたところ、「完全入社」は51.9%、「完全テレワーク」は48.1%と、両者が拮抗する結果となりました。

昨年の調査結果と比較すると、「完全入社」と回答した人の割合は、2023年54.7%→2024年51.9%と2.8ポイント下降しました。(p.11)

## NEWS LETTER (調査レポート)

### ■ POINT 5

#### ⇒ 社会人 1 年生・2 年生のやる気をアップさせる先輩のセリフ 1 位「君がいて助かった、ありがとう」

全回答者(1,000 名)に、落ち込んでいるとき(仕事上で失敗したときなど)に、先輩社会人に言われたら、やる気に火がつくセリフを聞いたところ、「君がいて助かった、ありがとう」(34.0%)が最も高くなりました。感謝の気持ちを言葉で伝えられると、モチベーションがアップするという人が多いようです。次いで高くなったのは、「本当によく頑張った」(26.6%)、「何でも相談してね」(25.7%)、「一緒に乗り越えよう」(22.8%)、「よくそこまでできたね」(16.3%)でした。(p.15)

### ■ POINT 6

#### ⇒ 目標にしたい先輩のイメージに合う有名人

##### 男性有名人 1 位「大谷翔平さん」、女性有名人 1 位「天海祐希さん」

全回答者(1,000 名)に、目標にしたい先輩のイメージに合う有名人を聞いたところ、男性有名人では 1 位「大谷翔平さん」、2 位「櫻井翔さん」、3 位「内村光良さん」となりました。メジャーリーグの大舞台で大記録を次々と打ち立てている大谷翔平さんを、目指すべき先輩像と考えている人が多いようです。

男女別にみると、男性回答、女性回答いずれも 1 位は「大谷翔平さん」でした。男性回答の 2 位は「阿部寛さん」、3 位は「内村光良さん」「櫻井翔さん」、女性回答の 2 位は「櫻井翔さん」、3 位は「内村光良さん」でした。

女性有名人では 1 位「天海祐希さん」、2 位「水ト麻美さん」、3 位「新垣結衣さん」「有村架純さん」「石原さとみさん」「北川景子さん」でした。

男女別にみると、女性回答の 1 位は「水ト麻美さん」でした。(p.17)

### ◆エコミストのコメント◆

ソニーフィナンシャル  
グループ株式会社  
金融市場調査部  
シニアエコミスト  
渡辺 浩志



物価上昇が続く昨今、社員の生活を守る観点で企業が賃上げに重い腰を上げています。今年の春闘の賃上げ率は 5%超と、昨年の 3%台後半に続き 2 年連続の大幅アップが実現しました。人手不足が続くなか、人材確保の観点からも賃上げが欠かせなくなっています。

そうした前提で今回の調査をみたとき、まず目についたのは目標貯蓄額の大幅増でした。社会人 2 年生の「30 歳時点の目標貯蓄額」(図 5)は、前年調査の 788 万円から今年 986 万円へと、一気に 25%も増加しました。2%程度の物価上昇が定着する場合、30 歳時点(8 年後)の物価は今よりも 17%ほど高くなります。いざという時の出費を十分に賄えるよう、新社会人は目標貯蓄額を物価に合わせてスライドさせているようです。また、賃金が 3%超のペースで上がり続けるなら、これまで以上の額を貯蓄に回すゆとりも生まれます。今回の調査でみられた目標貯蓄額の大幅増は、新社会人の間で「賃金も物価も上がらない」というデフレマインドが消えつつあることを示しているのかもしれませんが。

では、賃上げと値上げの好循環が回って日本経済がデフレから完全に脱却するとした場合、新社会人はどのように資産形成をしていくべきでしょうか。図 1 の初任給の使いみちをみると、「資産運用に回す」は「貯蓄に回す」の 3 分の 1 以下にとどまります。たしかにデフレ時代は貯蓄が美德でしたが、インフレ時代は放っておけば貯蓄の価値は物価上昇の分だけ目減りしてしまいます。新 NISA(少額投資非課税制度)元年を迎えたいま、新社会人もインフレに負けない資産形成を真剣に検討して行く必要があります。

次に気になったのは新社会人の出世欲の低さです。図 8 の「将来、どの役職まで出世したいか」との問いに対して、社会人 1 年生の 43.6%、2 年生の 52.8%が「出世したいと思わない」と回答しています。近年では出世したくない若者が増え、「出世したら負け」という言葉も聞かれます。その背景には、出世した上司が幸せそうに見えない、所得以上に業務量やストレスが増える、プライベートが犠牲になる、などの見方があります。ガツガツ働いて出世や給料アップを勝ちとるよりも、ワークライフバランスを大切にしている人が増えているようです。そうした人には「お金に働いてもらう」という視点を持つことをお勧めします。長期的な成長が見込める資産に、若いうちからコツコツと積立投資を行っていくなどして、より豊かな暮らしを目指すことが重要と思われます。

## NEWS LETTER (調査レポート)

### 社会人1年目と2年目の意識調査 2024

このたび、ソニー生命保険株式会社(代表取締役社長 高橋 薫)は、2024年3月8日~3月13日の6日間、2024年春(4月)から働き始める社会人1年生、または、就職してから1年が経つ社会人2年生で20~29歳の男女に対し、今年で11回目となる「社会人1年目と2年目の意識調査」をインターネットリサーチで実施し、1,000名の有効サンプルの集計結果を公開しました。(調査協力会社: ネットエイジア株式会社)

#### 【社会人1年目の金銭事情】

社会人1年生が希望する初任給の使いみちは? 1位「貯蓄」2位「生活費」3位「自分にちょっと良い物を買う」  
社会人2年生に聞いた実際の初任給の使いみち 「友人と飲み会・食事会を楽しむ」がTOP5にランクイン

社会人1年目に「身だしなみ」にかけた金額は平均48,429円、昨年調査から6,219円増加

社会人1年目に「自己投資」にかけた金額は平均25,295円

社会人1年目に「プライベートな付き合い」にかけた金額は平均202,990円、昨年調査から10,458円減少

社会人1年目に「実家に入れた金額」は平均153,888円

社会人1年目に貯蓄した金額 平均49万円

社会人2年生の30歳時点の目標貯蓄額 平均986万円、昨年調査から198万円増加

社会人2年生の30歳時点の目標年収 平均647万円

男性では平均705万円、昨年調査から147万円増加

女性では平均588万円、昨年調査から107万円増加

#### 【社会人1年生・2年生の仕事観】

「出世したいと思わない」社会人1年生44%、社会人2年生53%

社会人2年生が、社会人1年目に驚いたこと

1位「手取り額が少ない」2位「人間関係が大変」3位「謎のルール・決まりごとがある」

#### 【社会人1年生・2年生の感覚】

“スマホやタブレットでメモ”は「アリ」社会人1年生・2年生の7割強

“メールやLINEで遅刻・欠勤連絡”は「アリ」社会人1年生・2年生の約7割

“必要もないのに残業をしている”社会人1年生・2年生の7割半が「ナシ」と回答

“テレワーク開始直前まで熟睡”社会人1年生・2年生の6割強が「アリ」と回答

「完全テレワーク」と「完全出社」、どちらを選びたい? 社会人1年生・2年生の約半数が「完全出社」を希望

「居住地域制限がないテレワーク制度を利用したい」社会人1年生・2年生の7割半

#### 【社会人1年目の経験】

社会人2年生が、社会人1年目に経験したことTOP3

「ミスをして頭が真っ白に」「学生時代に戻りたくなる」「電話対応が上手くできない」、

女性では「同期と愚痴の言い合いで盛り上がる」が高い割合に

## NEWS LETTER (調査レポート)

### 【社会人1年生・2年生の先輩・上司に対する意識】

社会人1年生・2年生と一緒に働きたいと思う、好きな先輩・上司の特徴 TOP3

「教え方がうまい」「指示が的確」「思いやりがある」

社会人1年生・2年生と一緒に働きたくないと思う、嫌いな先輩・上司の特徴 TOP3

「いつもイライラしている」「口を開けば悪口・嫌味ばかり」「相手によって態度を変える」

社会人1年生・2年生のやる気をアップさせる先輩のセリフ

1位「君がいて助かった、ありがとう」2位「本当によく頑張った」3位「何でも相談してね」

社会人1年生・2年生のやる気を奪う先輩のセリフ

1位「この仕事向いてないんじゃない？」2位「もういいよ、別の人をお願いする」3位「私が若いころは」

---

### 【社会人のイメージと有名人】

目標にしたい先輩のイメージに合う男性有名人 1位「大谷翔平さん」2位「櫻井翔さん」

目標にしたい先輩のイメージに合う女性有名人 1位「天海祐希さん」2位「水ト麻美さん」

一緒に頑張りたい同期のイメージに合う男性有名人 TOP3 「高橋文哉さん」「鈴木福さん」「菊池風磨さん」

一緒に頑張りたい同期のイメージに合う女性有名人 TOP3 「永野芽郁さん」「橋本環奈さん」「広瀬すずさん」

---

# NEWS LETTER (調査レポート)

## アンケート調査結果

- ◆ **社会人1年生が希望する初任給の使いみちは？ 1位「貯蓄」2位「生活費」3位「自分にちょっと良い物を買う」**
- ◆ **社会人2年生に聞いた実際の初任給の使いみち 「友人と飲み会・食事を楽しむ」がTOP5にランクイン**

2024年春(4月)から働き始める社会人1年生500名と、就職してから1年が経つ社会人2年生500名に、社会人1年目のお金の使い方について質問しました。

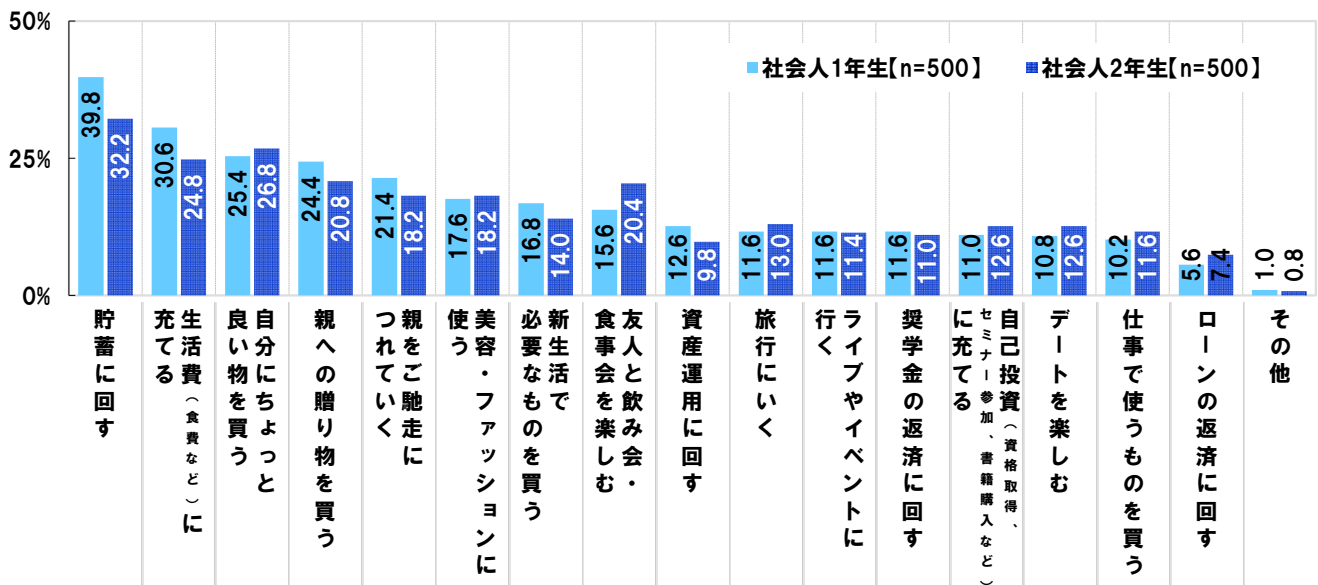
はじめに、社会人1年生(500名)に、初任給はどのようなことに使いたいと聞いたところ、「貯蓄に回す」(39.8%)が最も高くなりました。貯蓄して今後の生活や将来に備えたいと考えている人が多いようです。次いで高くなったのは、「生活費(食費など)に充てる」(30.6%)、「自分にちょっと良い物を買う」(25.4%)、「親への贈り物を買う」(24.4%)、「親をご馳走につれていく」(21.4%)でした。

次に、社会人2年生(500名)に、初任給はどのようなことに使ったか聞いたところ、「貯蓄に回す」(32.2%)が最も高くなり、「自分にちょっと良い物を買う」(26.8%)、「生活費(食費など)に充てる」(24.8%)、「親への贈り物を買う」(20.8%)、「友人と飲み会・食事を楽しむ」(20.4%)が続きました。

社会人1年生と2年生の回答を比較すると、「貯蓄に回す」は社会人1年生では39.8%と、社会人2年生(32.2%)と比べて7.6ポイント高くなりました。また、「友人と飲み会・食事を楽しむ」は社会人2年生では20.4%と、社会人1年生(15.6%)と比べて4.8ポイント高くなりました。社会人2年生には、2023年5月の新型コロナ5類移行後、それまで控えていた飲み会や食事会の機会を増やした人が多いのかもしれません。(図1)

(図1)

- ◆ [社会人1年生]初任給はどのようなことに使いたいか [複数回答形式]
- ◆ [社会人2年生]初任給はどのようなことに使ったか [複数回答形式]



## NEWS LETTER (調査レポート)

- ◆ 社会人1年目に「身だしなみ」にかけた金額は平均 48,429 円、昨年調査から 6,219 円増加
- ◆ 社会人1年目に「自己投資」にかけた金額は平均 25,295 円
- ◆ 社会人1年目に「プライベートな付き合い」にかけた金額は平均 202,990 円、昨年調査から 10,458 円減少
- ◆ 社会人1年目に「実家に入れた金額」は平均 153,888 円


社会人2年生(500名)に、社会人1年目の生活でかかったお金について質問しました。

かかった金額の平均をみると、《身だしなみ(スーツ・化粧品など)》では 48,429 円、《自己投資(資格取得、セミナー参加、書籍購入など)》では 25,295 円、《プライベートな付き合い・交際》では 202,990 円、《実家に入れた金額》では 153,888 円となりました。

男女別にみると、かかった金額の平均は、《プライベートな付き合い・交際》では男性 193,752 円、女性 212,228 円と、男性と比べて女性のほうが 18,476 円高くなり、《実家に入れた金額》では男性 162,328 円、女性 145,448 円と、女性と比べて男性のほうが 16,880 円高くなりました。(図2)

(図2)

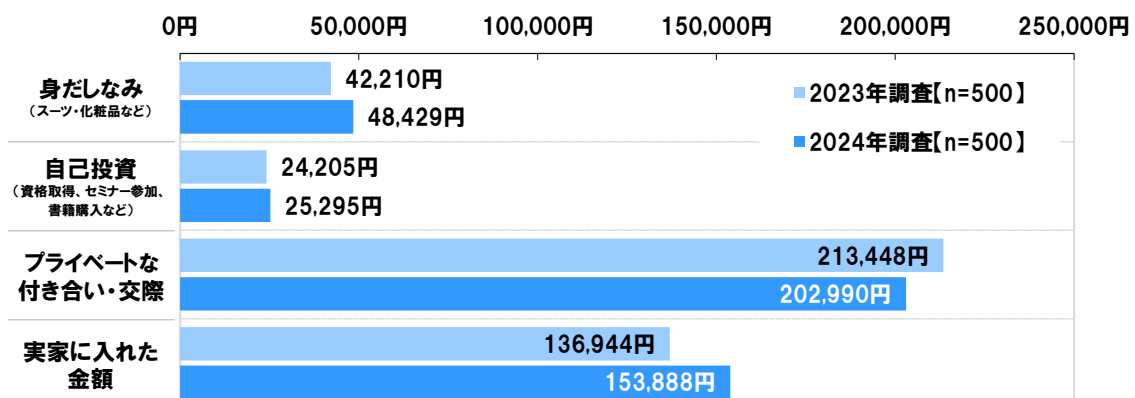
◆ 社会人1年目の生活でかかったお金 [各数値入力形式] ※社会人2年生の平均を表示



昨年の調査結果と比較すると、かかった金額の平均は、《身だしなみ(スーツ・化粧品など)》では 2023 年 42,210 円→2024 年 48,429 円と 6,219 円増加しました。2023 年 5 月の新型コロナ 5 類移行に伴い、テレワークから入社勤務への勤務形態の変更が増加し、スーツや化粧品にお金をかける人が増えたのではないのでしょうか。他方、《プライベートな付き合い・交際》では 2023 年 213,448 円→2024 年 202,990 円と 10,458 円減少しました。物価上昇の影響で、交際費への出費を抑えた人が増えたのかもしれませんが。(図3)

(図3) **経年調査**

◆ 社会人1年目の生活でかかったお金 [各数値入力形式] ※社会人2年生の平均を表示



## NEWS LETTER (調査レポート)

### ◆社会人1年目に貯蓄した金額 平均49万円

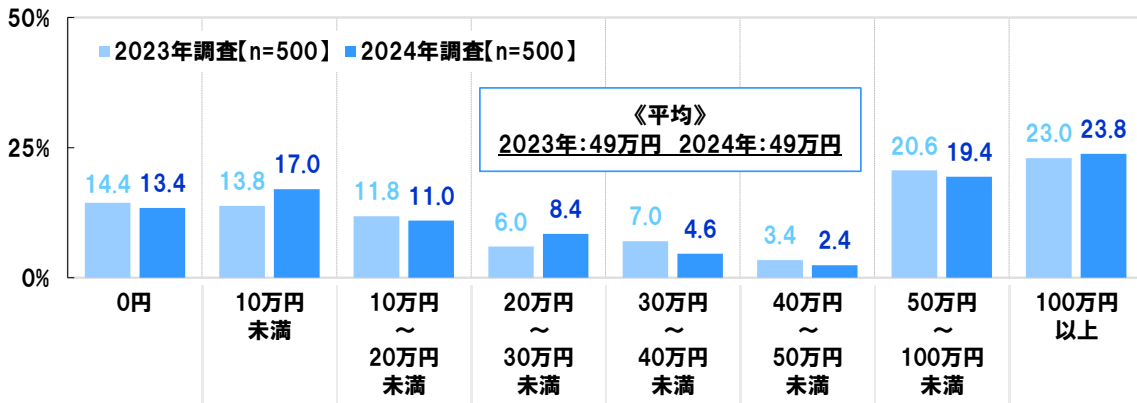
### ◆社会人2年生の30歳時点の目標貯蓄額 平均986万円、昨年調査から198万円増加

社会人2年生(500名)に、貯蓄や収入について質問しました。

社会人1年目の生活で貯蓄した金額を聞いたところ、「10万円未満」(17.0%)や「50万円～100万円未満」(19.4%)、「100万円以上」(23.8%)に回答が分かれ、平均は49万円となり昨年の調査結果と同じ金額でした。(図4)

#### (図4) 経年調査

##### ◆社会人1年目の生活で貯蓄した金額 [数値入力形式] 対象:社会人2年生

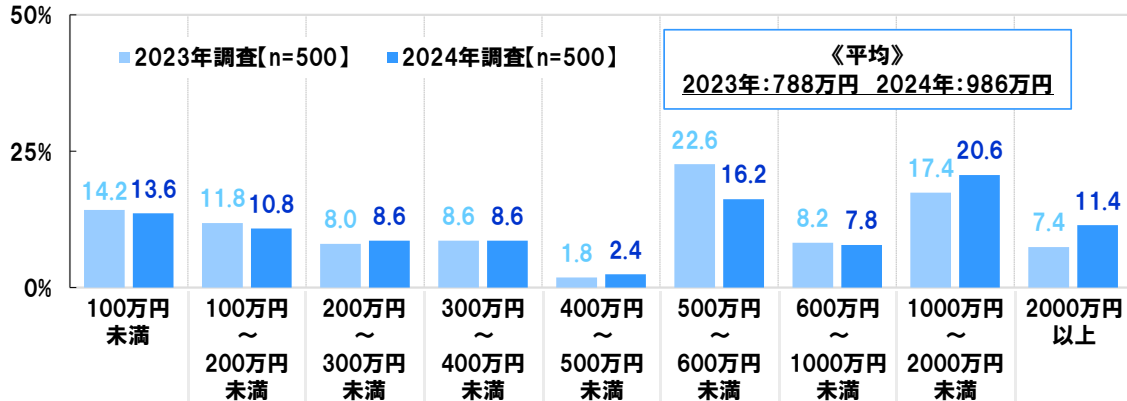


30歳時点の目標貯蓄額を聞いたところ、「1000万円～2000万円未満」(20.6%)や「500万円～600万円未満」(16.2%)に回答が集まり、平均は986万円となりました。

昨年の調査結果と比較すると、目標貯蓄額の平均は、2023年788万円→2024年986万円と198万円増加しました。止まらない物価上昇を背景とした、新社会人2年生の生活防衛意識の高まりが垣間見える結果となりました。(図5)

#### (図5) 経年調査

##### ◆30歳時点の目標貯蓄額 [数値入力形式] 対象:社会人2年生



## NEWS LETTER (調査レポート)

### ◆社会人2年生の30歳時点の目標年収 平均647万円

男性では平均705万円、昨年調査から147万円増加

女性では平均588万円、昨年調査から107万円増加

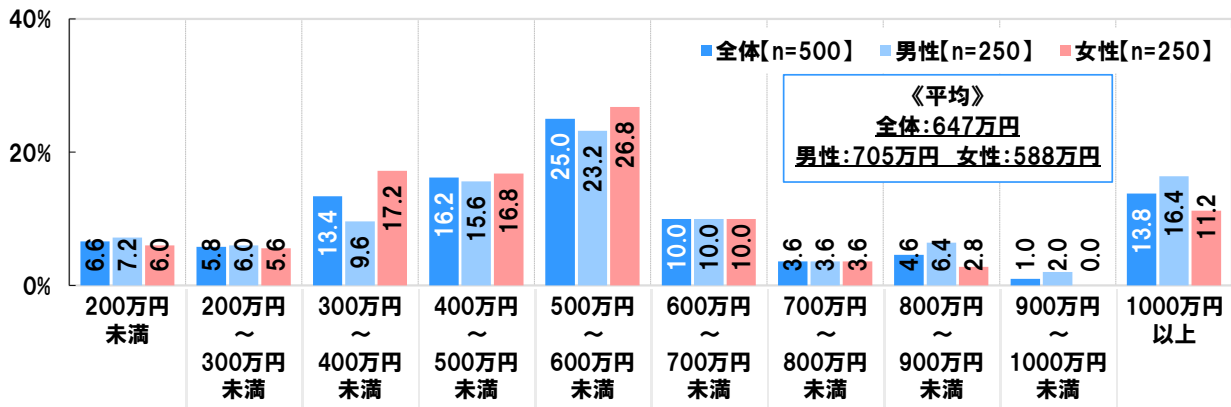
社会人2年生(500名)に、30歳時点の目標年収を聞いたところ、「500万円～600万円未満」(25.0%)に多くの回答が集まったほか、「300万円～400万円未満」(13.4%)や「400万円～500万円未満」(16.2%)、「1000万円以上」(13.8%)にも回答が集まり、平均は647万円となりました。

男女別にみると、平均は男性705万円、女性588万円と、男性のほうが117万円高くなりました。(図6)

昨年の調査結果と比較すると、男性では2023年558万円→2024年705万円と147万円増加し、女性では2023年481万円→2024年588万円と107万円増加しました。(図7)

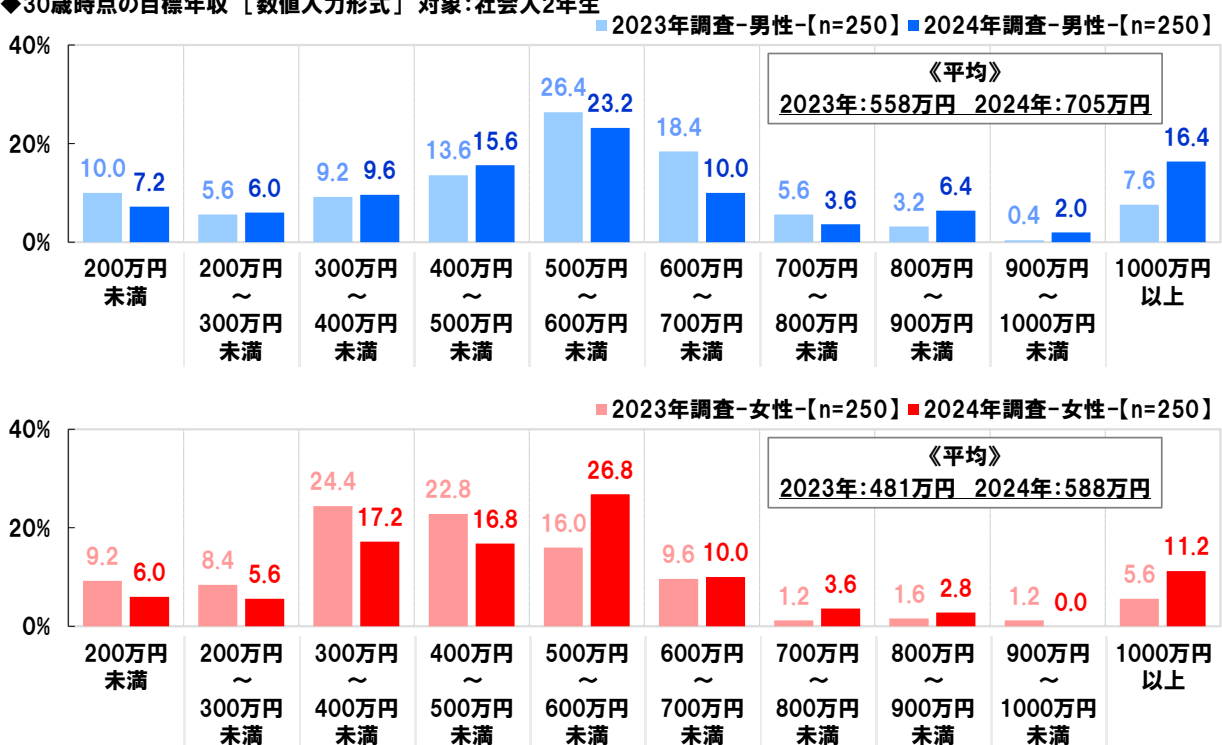
(図6)

#### ◆30歳時点の目標年収 [数値入力形式] 対象:社会人2年生



(図7) 経年調査

#### ◆30歳時点の目標年収 [数値入力形式] 対象:社会人2年生





## NEWS LETTER (調査レポート)

### ◆「出世したいと思わない」社会人1年生44%、社会人2年生53%

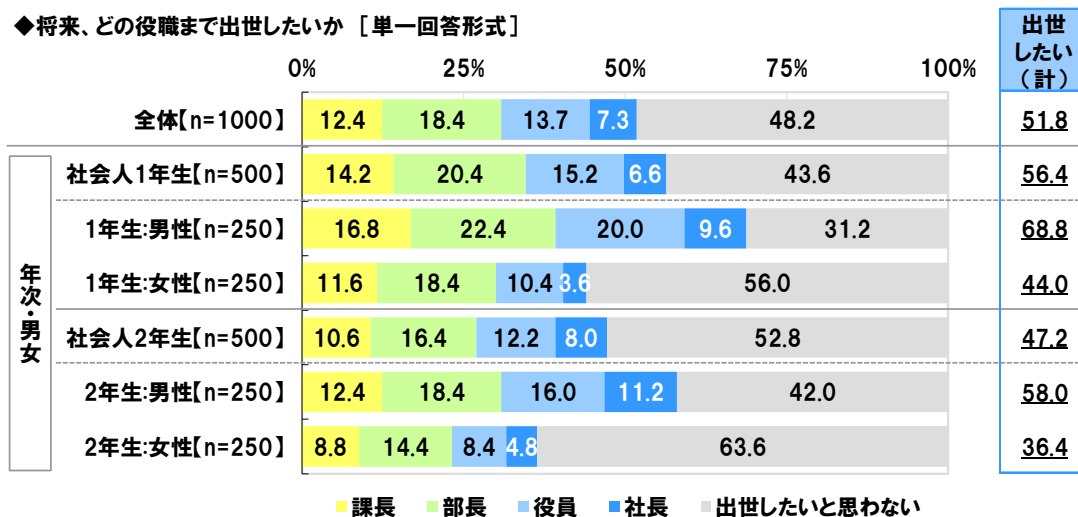
出世に関する意識について質問しました。

全回答者(1,000名)に、将来、どの役職まで出世したいか聞いたところ、「課長」が12.4%、「部長」が18.4%、「役員」が13.7%、「社長」が7.3%で、合計した『出世したい(計)』は51.8%となり、「出世したいと思わない」は48.2%でした。

年次別にみると、『出世したい(計)』は社会人1年生56.4%、社会人2年生47.2%、「出世したいと思わない」は社会人1年生43.6%、社会人2年生52.8%となりました。

また、年次・男女別にみると、社会人2年生の女性では「出世したいと思わない」が63.6%と、他の層と比べて高くなりました。1年間働いてみて、管理職以上の人のような働き方は自分には難しいと感じた人や、出世することよりもワークライフバランスを大切にしたい働き方をしていきたいと考えた人の方が多いのではないのでしょうか。(図8)

(図8)



## NEWS LETTER (調査レポート)

### ◆社会人2年生が、社会人1年目に驚いたこと

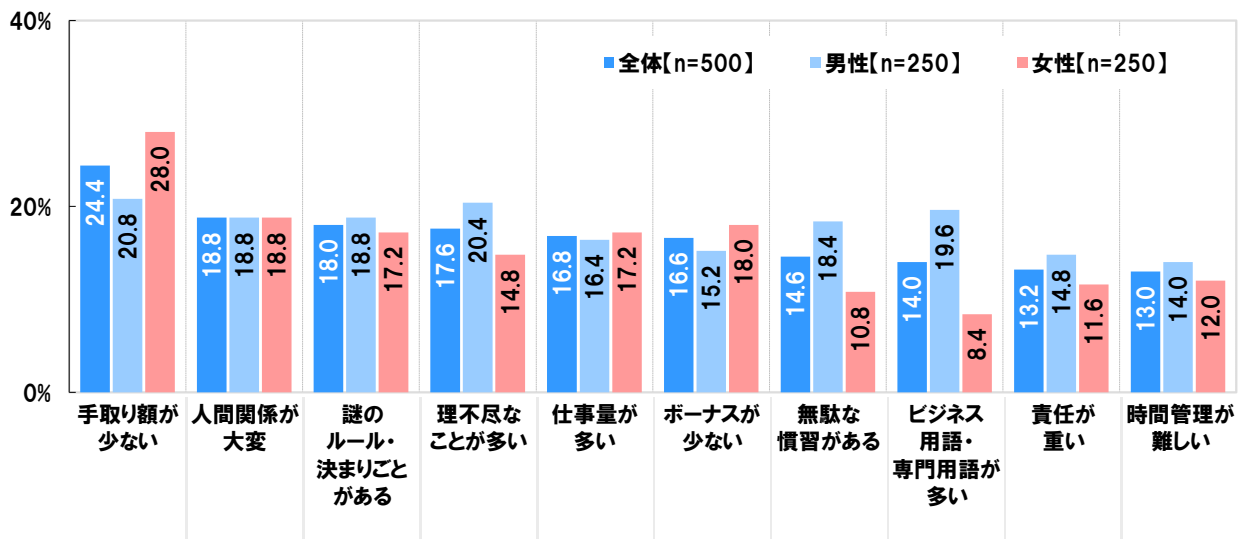
#### 1位「手取り額が少ない」2位「人間関係が大変」3位「謎のルール・決まりごとがある」

社会人2年生(500名)に、社会人1年目に驚いたことを聞いたところ、「手取り額が少ない」(24.4%)が最も高くなりました。給与の額面に対し、実際に手元に入る額が思いのほか少ないと感じた人が多いのではないのでしょうか。次いで高くなったのは、「人間関係が大変」(18.8%)、「謎のルール・決まりごとがある」(18.0%)、「理不尽なことが多い」(17.6%)、「仕事量が多い」(16.8%)でした。職場の人間関係の難しさや独特のルールにびっくりした人は少なくないようです。

男女別にみると、「手取り額が少ない」(男性20.8%、女性28.0%)は、男性と比べて女性のほうが5ポイント以上高くなりました。また、「無駄な慣習がある」(男性18.4%、女性10.8%)と「ビジネス用語・専門用語が多い」(男性19.6%、女性8.4%)は、女性と比べて男性のほうが5ポイント以上高くなりました。(図9)

(図9)

◆社会人1年目に驚いたこと [複数回答形式] 対象:社会人2年生 ※上位10位までを表示



## NEWS LETTER (調査レポート)

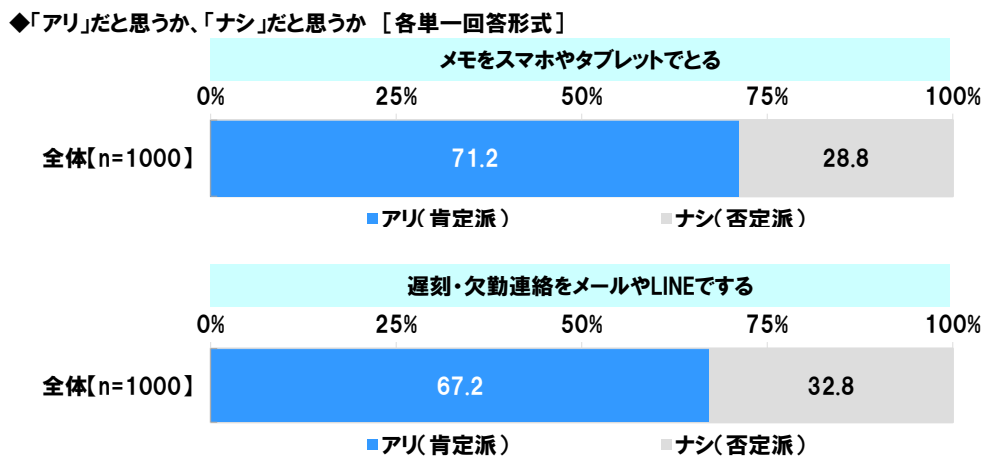
- ◆“スマホやタブレットでメモ”は「アリ」 社会人1年生・2年生の7割強
- ◆“メールやLINEで遅刻・欠勤連絡”は「アリ」 社会人1年生・2年生の約7割
- ◆“必要もないのに残業をしている” 社会人1年生・2年生の7割半が「ナシ」と回答
- ◆“テレワーク開始直前まで熟睡” 社会人1年生・2年生の6割強が「アリ」と回答

社会人1年生・2年生は、社会人としての“常識”について、どのような意識を持っているのでしょうか。

全回答者(1,000名)に、職場での行動について、それぞれ社会人として「アリ」だと思うか、「ナシ」だと思うかを聞きました。

《メモをスマホやタブレットでとる》では「アリ」は71.2%、「ナシ」は28.8%、《遅刻・欠勤連絡をメールやLINEでする》では「アリ」は67.2%、「ナシ」は32.8%となりました。(図10)

(図10)

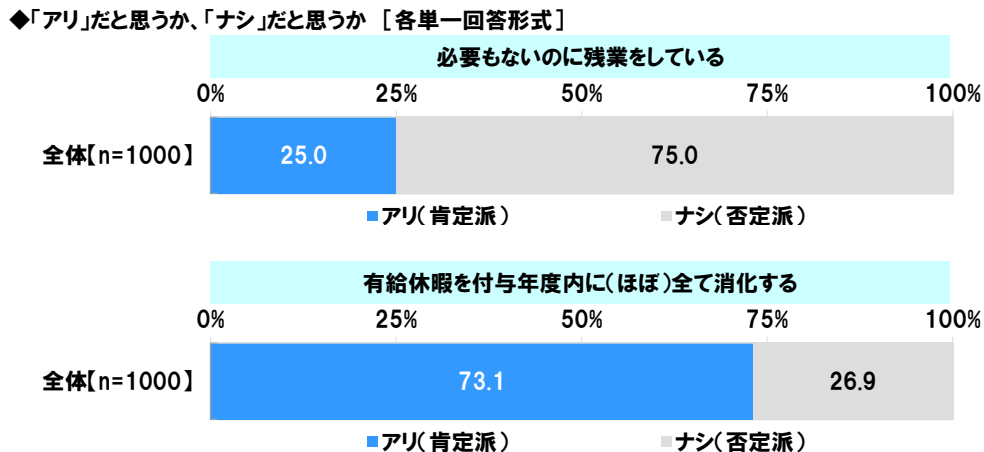


## NEWS LETTER (調査レポート)

《必要もないのに残業をしている》では、「アリ」は25.0%、「ナシ」は75.0%となりました。

また、《有給休暇を付与年度内に(ほぼ)全て消化する》では、「アリ」は73.1%、「ナシ」は26.9%となりました。有給休暇を全て消化することを肯定的に捉える人が多いようです。(図11)

(図11)

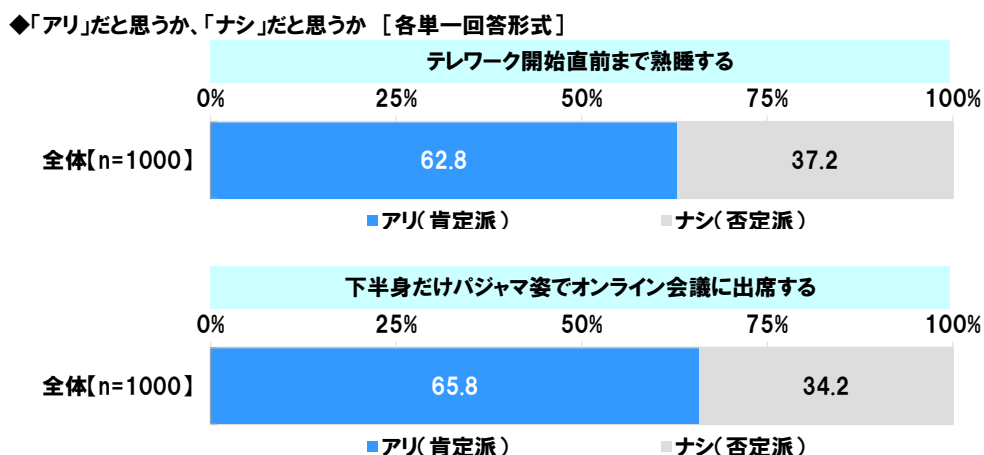


続いて、テレワーク時の行動について、それぞれ社会人として「アリ」だと思うか、「ナシ」だと思うかを聞きました。

《テレワーク開始直前まで熟睡する》では、「アリ」は62.8%、「ナシ」は37.2%となりました。テレワークが始まる直前まで熟睡していることは許容範囲だとする意見が多数派でした。

また、《下半身だけパジャマ姿でオンライン会議に出席する》では、「アリ」は65.8%、「ナシ」は34.2%となりました。3人に2人がカメラに映る上半身だけ身だしなみを整えればよいと考えているようです。(図12)

(図12)



## NEWS LETTER (調査レポート)

- ◆「完全テレワーク」と「完全出社」、どちらを選びたい？ 社会人1年生・2年生の約半数が「完全出社」を希望
- ◆「居住地制限がないテレワーク制度を利用したい」社会人1年生・2年生の7割半

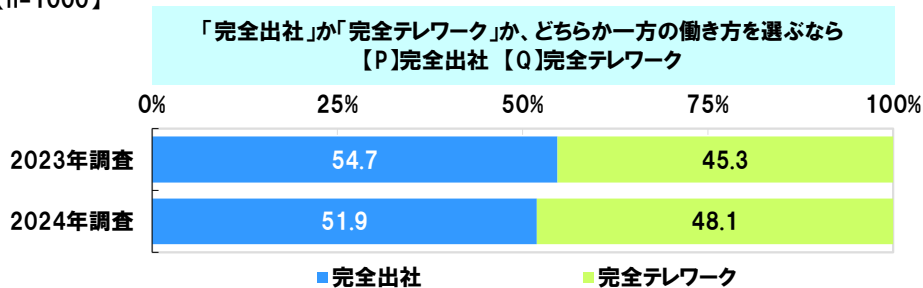
全回答者(1,000名)に、働き方について2つの選択肢を提示し、希望を聞きました。

まず、「完全出社」か「完全テレワーク」か、どちらか一方の働き方を選ぶならどちらを選ぶか聞いたところ、「完全出社」は51.9%、「完全テレワーク」は48.1%と、両者が拮抗する結果となりました。

昨年の調査結果と比較すると、「完全出社」と回答した人の割合は、2023年54.7%→2024年51.9%と2.8ポイント下降しました。(図13)

(図13) **経年調査**

◆働き方について、どちらにあてはまるか [単一回答形式]  
 全体[n=1000]



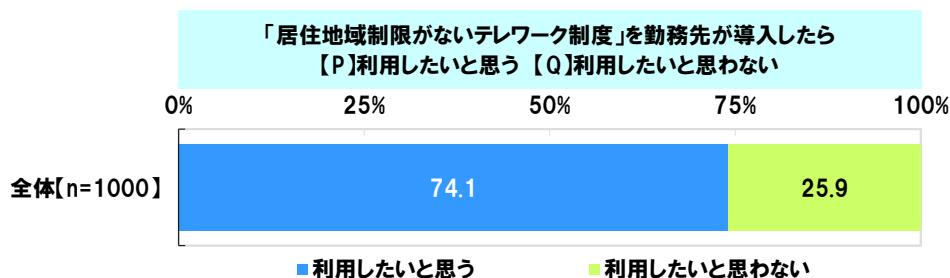
次に、「居住地制限がないテレワーク制度(※)」を勤務先が導入したら利用したいか聞いたところ、「利用したいと思う」は74.1%、「利用したいと思わない」は25.9%となりました。

社会人2年生の回答をテレワーク経験の有無別にみると、「利用したいと思う」と回答した人の割合は、テレワークをすることがあった人では79.8%と、なかった人(65.7%)と比べて14.1ポイント高くなりました。(図14)

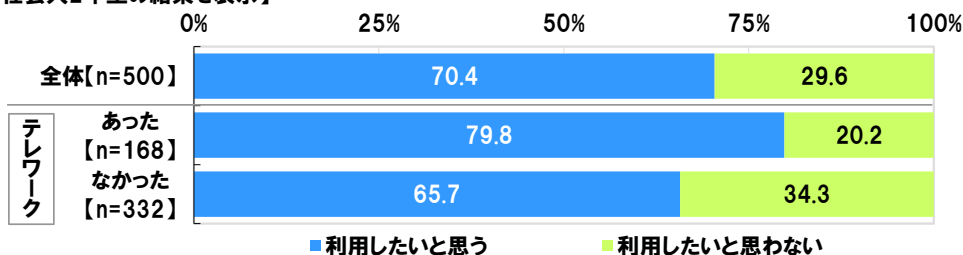
※居住地は制限されない。通常はテレワーク勤務。出社が必要な際は、新幹線や高速バス、飛行機の利用が認められ、日本国内からであれば交通費は上限なく支給されるものとして聴取。

(図14)

◆働き方について、どちらにあてはまるか [単一回答形式]



【社会人2年生の結果を表示】



## NEWS LETTER (調査レポート)

### ◆社会人2年生が、社会人1年目に経験したことTOP3

「ミスをして頭が真っ白に」「学生時代に戻りたくない」「電話対応が上手くできない」、女性では「同期と愚痴の言い合いで盛り上がる」が高い割合に

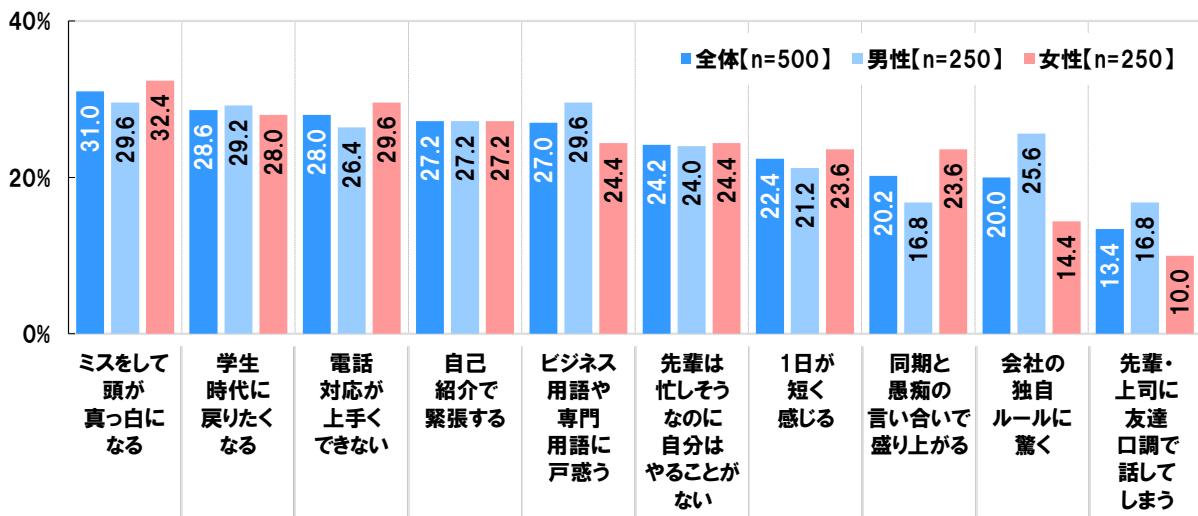
社会人2年生は、社会人1年目にどのような経験をしたのでしょうか。

社会人2年生(500名)に、社会人1年目に経験したことを聞いたところ、「ミスをして頭が真っ白になる」(31.0%)が最も高くなりました。不慣れな仕事で失敗し、気が動転してしまった人が多いのではないのでしょうか。次いで高くなったのは、「学生時代に戻りたくない」(28.6%)、「電話対応が上手くできない」(28.0%)、「自己紹介で緊張する」(27.2%)、「ビジネス用語や専門用語に戸惑う」(27.0%)でした。

男女別にみると、「同期と愚痴の言い合いで盛り上がる」(男性16.8%、女性23.6%)は、男性と比べて女性のほうが5ポイント以上高くなりました。同期入社と同僚と愚痴をこぼし合ううちに、止まらなくなってしまった人が多いのではないのでしょうか。「会社の独自ルールに驚く」(男性25.6%、女性14.4%)は、女性と比べて男性のほうが10ポイント以上高くなりました。(図15)

(図15)

◆社会人1年目に経験したこと [複数回答形式] ※上位10位までを表示  
 対象:社会人2年生



## NEWS LETTER (調査レポート)

### ◆社会人1年生・2年生と一緒に働きたいと思う、好きな先輩・上司の特徴 TOP3

「教え方がうまい」「指示が的確」「思いやりがある」

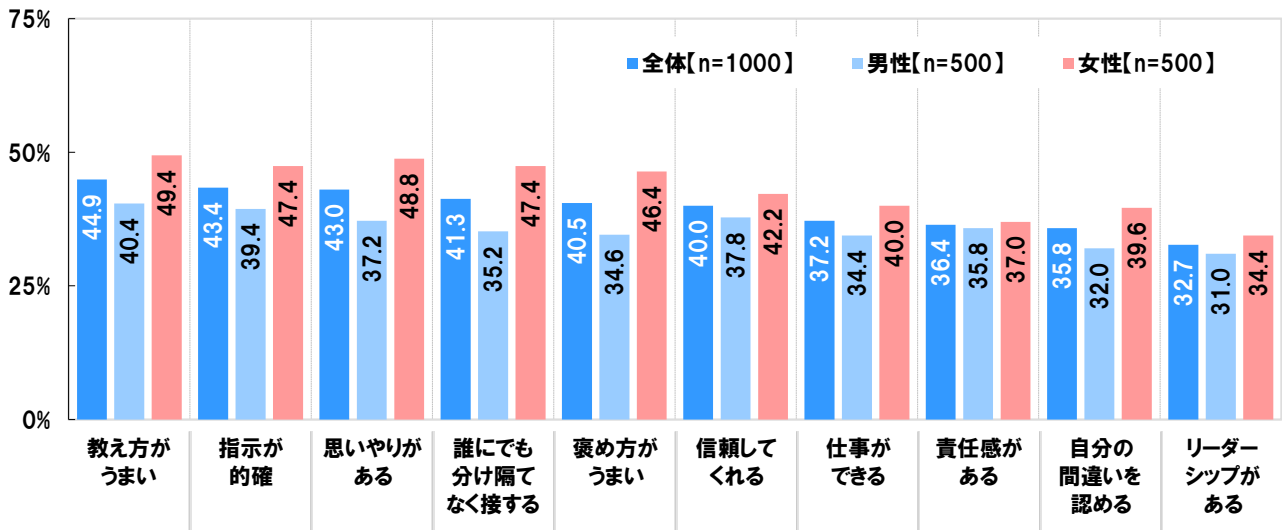
社会人1年生・2年生の先輩・上司に対する意識について質問しました。

全回答者(1,000名)に、一緒に働きたいと思う、好きな先輩・上司の特徴を聞いたところ、「教え方がうまい」(44.9%)が最も高くなりました。社会人1年生・2年生には、仕事をわかりやすく教えてくれる上司が人気のようです。次いで高くなったのは、「指示が的確」(43.4%)、「思いやりがある」(43.0%)、「誰にでも分け隔てなく接する」(41.3%)、「褒め方がうまい」(40.5%)でした。

男女別にみると、「思いやりがある」(男性37.2%、女性48.8%)、「誰にでも分け隔てなく接する」(男性35.2%、女性47.4%)、「褒め方がうまい」(男性34.6%、女性46.4%)は、男性と比べて女性のほうが10ポイント以上高くなりました。(図16)

(図16)

#### ◆一緒に働きたいと思う、好きな先輩・上司の特徴 [複数回答形式] ※上位10位までを表示



## NEWS LETTER (調査レポート)

### ◆社会人1年生・2年生が一緒に働きたくないと思う、嫌いな先輩・上司の特徴 TOP3

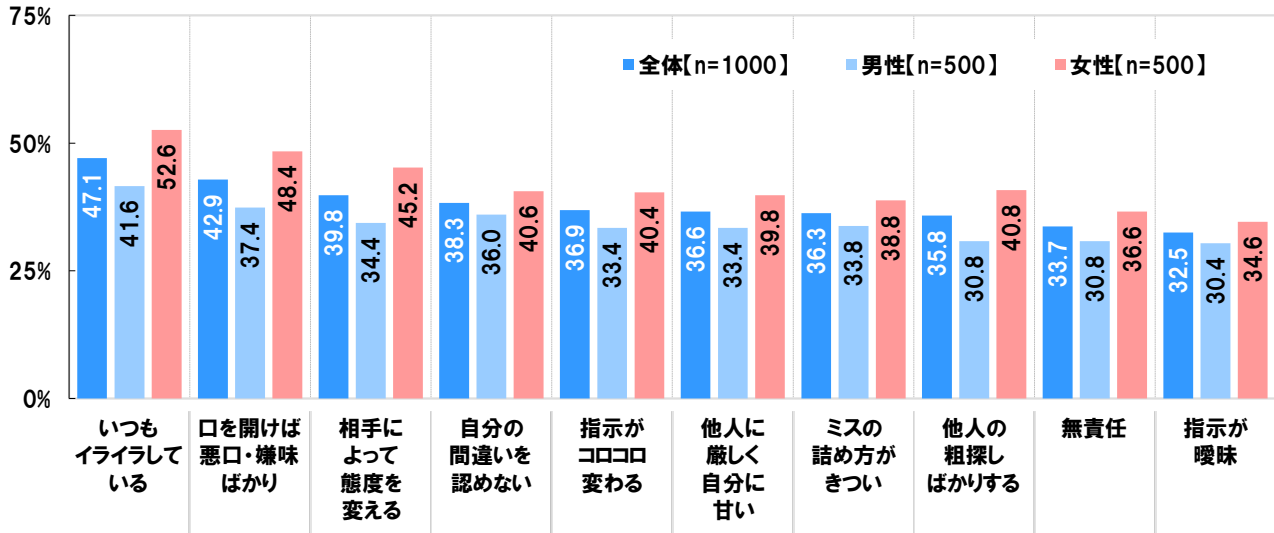
「いつもイライラしている」「口を開けば悪口・嫌味ばかり」「相手によって態度を変える」

全回答者(1,000名)に、一緒に働きたくないと思う、嫌いな先輩・上司の特徴を聞いたところ、「いつもイライラしている」(47.1%)が最も高くなりました。常に不機嫌そうな先輩・上司には好感を持ってないという社会人1年生・2年生が多いようです。次いで高くなったのは、「口を開けば悪口・嫌味ばかり」(42.9%)、「相手によって態度を変える」(39.8%)、「自分の間違いを認めない」(38.3%)、「指示がコロコロ変わる」(36.9%)でした。

男女別にみると、「いつもイライラしている」(男性41.6%、女性52.6%)、「口を開けば悪口・嫌味ばかり」(男性37.4%、女性48.4%)、「相手によって態度を変える」(男性34.4%、女性45.2%)、「他人の粗探しばかりする」(男性30.8%、女性40.8%)は、男性と比べて女性のほうが10ポイント以上高くなりました。(図17)

(図17)

#### ◆一緒に働きたくないと思う、嫌いな先輩・上司の特徴 [複数回答形式] ※上位10位までを表示





## NEWS LETTER (調査レポート)

### ◆社会人1年生・2年生のやる気をアップさせる先輩のセリフ

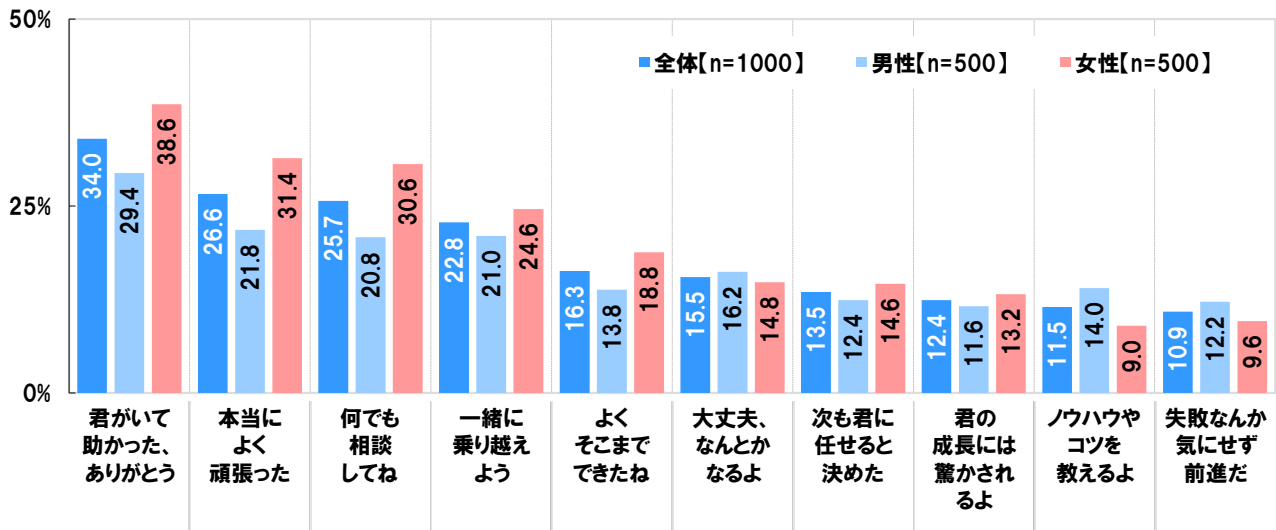
1位「君がいて助かった、ありがとう」2位「本当によく頑張った」3位「何でも相談してね」

全回答者(1,000名)に、落ち込んでいるとき(仕事上で失敗したときなど)に、先輩社会人に言われたら、やる気に火がつくセリフを聞いたところ、「君がいて助かった、ありがとう」(34.0%)が最も高くなりました。感謝の気持ちを言葉で伝えられると、モチベーションがアップするという人が多いようです。次いで高くなったのは、「本当によく頑張った」(26.6%)、「何でも相談してね」(25.7%)、「一緒に乗り越えよう」(22.8%)、「よくそこまでできたね」(16.3%)でした。

男女別にみると、「君がいて助かった、ありがとう」(男性29.4%、女性38.6%)、「本当によく頑張った」(男性21.8%、女性31.4%)、「何でも相談してね」(男性20.8%、女性30.6%)は、男性と比べて女性のほうが約10ポイント高くなりました。(図18)

(図18)

◆落ち込んでいるとき(仕事上で失敗したときなど)に、先輩社会人に言われたら、やる気に火がつくセリフ  
 [複数回答形式(3つまで)] ※上位10位までを表示



## NEWS LETTER (調査レポート)

### ◆社会人1年生・2年生のやる気を奪う先輩のセリフ

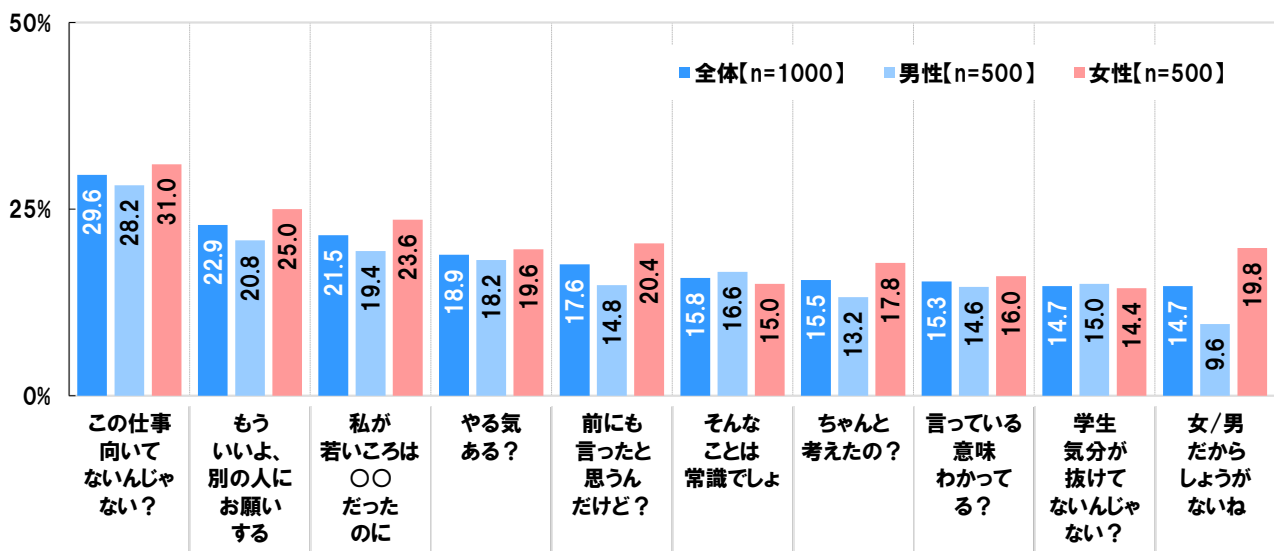
1位「この仕事向いてないんじゃない？」2位「もういいよ、別の人をお願いする」3位「私が若いころは」

全回答者(1,000名)に、先輩社会人に言われたら、やる気が奪われてしまうセリフを聞いたところ、「この仕事向いてないんじゃない？」(29.6%)が最も高くなりました。適性を否定するような言葉を投げかけられると、努力する意味や目的を見失ってしまう人が多いのではないのでしょうか。次いで高くなったのは、「もういいよ、別の人をお願いする」(22.9%)、「私が若いころは〇〇だったのに」(21.5%)、「やる気ある？」(18.9%)、「前にも言ったと思うんだけど？」(17.6%)でした。

男女別にみると、「女/男だからしょうがないね」(男性9.6%、女性19.8%)は、男性と比べて女性のほうが10ポイント以上高くなりました。(図19)

(図19)

#### ◆先輩社会人に言われたら、やる気が奪われてしまうセリフ [複数回答形式(3つまで)] ※上位10位までを表示



## NEWS LETTER (調査レポート)

◆目標にしたい先輩のイメージに合う男性有名人 1位「大谷翔平さん」2位「櫻井翔さん」

◆目標にしたい先輩のイメージに合う女性有名人 1位「天海祐希さん」2位「水ト麻美さん」

全回答者(1,000名)に、職場の先輩や同期のイメージに合う有名人について質問しました。

目標にしたい先輩のイメージに合う有名人を聞いたところ、男性有名人では1位「大谷翔平さん」、2位「櫻井翔さん」、3位「内村光良さん」となりました。メジャーリーグの大舞台で大記録を次々と打ち立てている大谷翔平さんを、目指すべき先輩像と考えている人が多いようです。

男女別にみると、男性回答、女性回答いずれも1位は「大谷翔平さん」でした。男性回答の2位は「阿部寛さん」、3位は「内村光良さん」「櫻井翔さん」、女性回答の2位は「櫻井翔さん」、3位は「内村光良さん」でした。(図20)

◆目標にしたい先輩のイメージに合う男性有名人 [自由回答形式] ※上位10位までを表示

全体(n=1000)			男性(n=500)			女性(n=500)		
順位	名前	名	順位	名前	名	順位	名前	名
1位	大谷翔平	45	1位	大谷翔平	26	1位	大谷翔平	19
2位	櫻井翔	24	2位	阿部寛	13	2位	櫻井翔	13
3位	内村光良	20	3位	内村光良	11	3位	内村光良	9
4位	阿部寛	16	4位	櫻井翔	11	4位	菅田将暉	8
	木村拓哉	16		木村拓哉	10		西島秀俊	8
6位	堺雅人	12	6位	堺雅人	8	6位	鈴木亮平	7
	菅田将暉	12	7位	明石家さんま	6		山崎賢人	7
8位	明石家さんま	11	8位	HIKAKIN	5	8位	菊池風磨	6
9位	山崎賢人	10	9位	小栗旬 / 佐藤健 / 菅田将暉 / 反町隆史 / 所ジョージ / 福山雅治	4		木村拓哉	6
10位	西島秀俊	9					藤井貴彦	6
							ムロツヨシ	6

女性有名人では1位「天海祐希さん」、2位「水ト麻美さん」、3位「新垣結衣さん」「有村架純さん」「石原さとみさん」「北川景子さん」でした。

男女別にみると、女性回答の1位は「水ト麻美さん」でした。(図21)

◆目標にしたい先輩のイメージに合う女性有名人 [自由回答形式] ※上位10位までを表示

全体(n=1000)			男性(n=500)			女性(n=500)		
順位	名前	名	順位	名前	名	順位	名前	名
1位	天海祐希	41	1位	天海祐希	22	1位	水ト麻美	26
2位	水ト麻美	34	2位	新垣結衣	13	2位	石原さとみ	21
3位	新垣結衣	25	3位	有村架純	10	3位	天海祐希	19
	有村架純	25	4位	北川景子	8	4位	北川景子	17
	石原さとみ	25		長澤まさみ	8	5位	有村架純	15
	北川景子	25	7位	水ト麻美	8	6位	新垣結衣	12
7位	白石麻衣	13	7位	仲間由紀恵	7	7位	菜々緒	10
	米倉涼子	13	8位	橋本環奈	6	8位	白石麻衣	9
9位	仲間由紀恵	12	9位	アンミカ	5	9位	米倉涼子	8
	菜々緒	12		川口春奈	5	10位	いとうあさこ	6
			米倉涼子	5				

## NEWS LETTER (調査レポート)

- ◆一緒に頑張りたい同期のイメージに合う男性有名人 TOP3 「高橋文哉さん」「鈴木福さん」「菊池風磨さん」
- ◆一緒に頑張りたい同期のイメージに合う女性有名人 TOP3 「永野芽郁さん」「橋本環奈さん」「広瀬すずさん」

一緒に頑張りたい同期のイメージに合う有名人を聞いたところ、男性有名人では1位「高橋文哉さん」、2位「鈴木福さん」、3位「菊池風磨さん」となりました。

男女別にみると、男性回答では「鈴木福さん」が1位でした。子役としてブレイクし、現在は情報番組やバラエティでも活躍している鈴木福さんと一緒に働きたい男性が多いようです。女性回答では“なにわ男子”の「道枝駿佑さん」がTOP3にランクインしました。(図22)

(図22)

◆一緒に頑張りたい同期のイメージに合う男性有名人 [自由回答形式] ※上位10位までを表示

全体[n=1000]			男性[n=500]			女性[n=500]		
順位	名	名	順位	名	名	順位	名	名
1位	高橋文哉	22	1位	鈴木福	11	1位	高橋文哉	17
2位	鈴木福	18	2位	大谷翔平	9	2位	菊池風磨	13
3位	菊池風磨	17	3位	菅田将暉	8	3位	道枝駿佑	9
4位	菅田将暉	16	4位	目黒蓮	6	4位	菅田将暉	8
5位	大谷翔平	14	5位	新田真剣佑	5	5位	鈴木福	7
6位	山田裕貴	12		高橋文哉	5		平野紫耀	7
7位	目黒蓮	10		山田裕貴	5		山田裕貴	7
	横浜流星	10	横浜流星	5	吉沢亮	7		
10位	吉沢亮	10	9位	賀来賢人	4	9位	竹内涼真	6
	平野紫耀	9		菊池風磨	4		永瀬廉	6
10位	道枝駿佑	9		久保建英	4			
				福士蒼汰	4			

女性有名人では1位「永野芽郁さん」、2位「橋本環奈さん」、3位「広瀬すずさん」となりました。

男女別にみると、女性回答の3位は「今田美桜さん」でした。(図23)

(図23)

◆一緒に頑張りたい同期のイメージに合う女性有名人 [自由回答形式] ※上位10位までを表示

全体[n=1000]			男性[n=500]			女性[n=500]		
順位	名	名	順位	名	名	順位	名	名
1位	永野芽郁	49	1位	橋本環奈	17	1位	永野芽郁	34
2位	橋本環奈	46	2位	永野芽郁	15	2位	橋本環奈	29
3位	広瀬すず	23	3位	浜辺美波	13	3位	今田美桜	12
4位	浜辺美波	22		広瀬すず	13	4位	広瀬すず	10
5位	今田美桜	17	5位	芦田愛菜	7	5位	有村架純	9
6位	有村架純	14	有村架純	5	浜辺美波		9	
7位	芦田愛菜	12	6位	今田美桜	5	7位	新垣結衣	8
	新垣結衣	12		小芝風花	5		森七菜	8
9位	森七菜	10	9位	新垣結衣	4	9位	福原遥	6
10位	上白石萌音	8	10位	あの/綾瀬はるか/ 上白石萌音/川口春奈/ 白石麻衣/土屋太鳳/ フワちゃん/やす子/ 吉岡里帆/吉高由里子/ 与田祐希	3	10位	芦田愛菜	5
	福原遥	8		上白石萌音	5			

## NEWS LETTER (調査レポート)

注:本調査レポートの百分率表示は小数点第2位で四捨五入の丸め計算を行っているため、合計しても100%とならない場合がございます。

また、属性別集計において抜粋して表示している場合は、n数を合計しても全体と一致しない場合がございます。

### 《調査概要》

- ◆調査タイトル : 社会人1年目と2年目の意識調査2024
- ◆調査対象 : ネットエイジアリサーチのモニター会員を母集団とする  
2024年春(4月)から働き始める社会人1年生、または、  
就職してから1年が経つ社会人2年生で20~29歳の男女
- ◆調査期間 : 2024年3月8日~3月13日
- ◆調査方法 : インターネット調査
- ◆調査地域 : 全国
- ◆有効回答数 : 1,000サンプル(有効回答から社会人1年目と2年目を均等に抽出)  
(内訳)

	社会人1年生	社会人2年生	計
男性	250s	250s	500s
女性	250s	250s	500s

- ◆調査協力会社: ネットエイジア株式会社

### ■■報道関係の皆様へ■■

本ニュースレターの内容の転載にあたりましては、  
「ソニー生命調べ」と付記のうえご使用いただきますよう、お願い申し上げます。

### ■■本調査に関するお問い合わせ窓口■■

ソニー生命保険株式会社 調査広報部 広報課 斎藤、堀島  
電話番号 : 03-5290-6228  
メールアドレス : [press@sonylife.co.jp](mailto:press@sonylife.co.jp)

### ■■会社概要■■

会社名 : ソニー生命保険株式会社  
代表者名 : 代表取締役社長 高橋 薫  
設立 : 1979(昭和54)年8月  
所在地 : 東京都千代田区大手町 1-9-2 大手町フィナンシャルシティ グランキューブ  
業務内容 : 生命保険業